


AGRUPAMENTO
de **ESCOLAS n.º1**
de **GONDOMAR**
código 151993

Provas Finais Ensino Básico – 9º ano

2023






Informações - Provas Finais – 9.º ano

Ordem de trabalhos:

1. Procedimentos a adotar nas provas desmaterializadas de final de ciclo;
2. Oferta educativa para o 10.ºano.



Quem faz as Provas Finais? Como serão realizadas?

- Provas Finais de Português, PLNМ e Matemática - todos os alunos
- Provas de Equivalência à Frequência – os alunos não aprovados no final do 3.º período

As provas finais serão realizadas em formato digital.



Material autorizado

Os alunos realizam as provas finais em computador disponibilizado pela escola ou que seja pertença do próprio.

Na prova final de **Matemática (92)**, os alunos devem ser portadores de **calculadoras**.


Todas as informações sobre o material podem ser consultadas na página eletrónica da escola, no separador Exames e Provas – Informação Prova Geral.



Material autorizado

Para a realização das provas finais, os alunos não podem ter junto de si quaisquer suportes escritos não autorizados nem quaisquer sistemas de comunicação móvel como telemóveis, relógios com comunicação wireless (smartwatch), etc.

Os objetos não estritamente necessários para a realização da prova como mochilas, estojos, etc., devem ser colocados junto à secretária dos professores, devendo os equipamentos aí colocados ser devidamente desligados.



Informação Importante


30
min.

Os alunos devem comparecer
junto à sala ou local da prova **30**
minutos antes da hora marcada
para o seu início

25
min.

A chamada é efetuada **25 minutos**
antes da hora marcada para o
início da prova

Após a hora de início do tempo regulamentar da prova,
não é permitida a entrada dos alunos.




Informações gerais

Os alunos devem verificar cuidadosamente, pelo menos com 24 horas de antecedência, as salas onde irão realizar os seus exames, através das pautas de chamada.

No dia, devem chegar à escola 40 min. antes da hora de início da prova.

Devem ser portadores do Cartão de Cidadão;




Informações gerais


Deverão verificar cuidadosamente o material que podem utilizar em cada prova.

Os alunos não podem abandonar a sala antes de terminado o tempo regulamentar da prova.

Os alunos que pretendam usufruir da tolerância, só podem abandonar a sala no fim do tempo suplementar.



Em resumo, no dia da prova, os alunos devem...



Ser pontuais

Trazer o kit tecnológico



Trazer o cartão de cidadão



Não ser portadores de meios de comunicação (telemóvel e smartwatch)




Como aceder à Plataforma de Provas Eletrónicas?

Para acederem à Plataforma de Provas Eletrónicas, o aluno tem de realizar os seguintes passos:


- a) Abrir a aplicação intuitivo;
- b) Escrever o endereço eletrónico:



<https://provas.iave.pt>



The screenshot shows a web browser window titled "TU Login | Intuitivo". The page features a dark teal sidebar on the left with the "intuitivo" logo. The main content area is white and contains a login form titled "Iniciar sessão" with the subtitle "Bem-vindo à Intuitivo". The form includes two input fields: "E-mail ou nome de utilizador" and "Palavra-passe", both with placeholder text. Below the fields is a blue "Iniciar sessão" button. At the bottom of the page, there are logos for IAVE (Instituto de Avaliação Educativa, I.P.), PRR (Plano de Recuperação e Resiliência), the Portuguese Republic, and the European Union (Financiado pela União Europeia NextGenerationEU).



c) Inserir as credenciais “Nome de utilizador” e “Palavra-passe 1” e, em seguida, clicar em “Aceder” ou “Iniciar sessão”.

Os professores podem, em caso de necessidade, introduzir as credenciais no computador do aluno, para que este consiga aceder à prova.

O aluno só consegue aceder à prova à hora prevista para o início da realização das provas de aferição.

No caso de um aluno não terminar a prova no tempo regulamentar, terá de clicar no botão “Avançar” até chegar ao ecrã final e clicar no botão “Terminar”, bem como no botão “Terminar” de confirmação.

As folhas de rascunho distribuídas não são recolhidas, já que em caso algum podem ser objeto de classificação.




Informação importante

O aluno tem de clicar no botão “Terminar” para que esta seja submetida.


O botão “Terminar” só aparece na última janela da prova.

Após clicar no botão “Terminar” e clicar em “OK”, a prova é submetida e já não é possível ao aluno voltar a aceder à respetiva prova.




RECOMENDA-SE

- ✓ Verificar o equipamento nos dias anteriores à realização da prova (portátil, rato, auscultadores, hotspot, calculadora, etc.);
- ✓ Carregar completamente a bateria do computador no dia anterior à prova;
- ✓ Instalar a aplicação Intuitivo antes do dia das provas.



Datas importantes

1.ª Fase			2.ª Fase	
Sexta-feira 16 de junho	Segunda-feira 19 de junho	Sexta-feira 23 de junho	Quarta-feira 19 de julho	Sexta-feira 21 de julho
9h30 — 9.º ano Matemática (92)	9h30 — 9.º ano PLNM (93) (94)	9h30 — 9.º ano Português (91) Português Língua Segunda (95)	9h30 — 9.º ano Matemática (92)	9h30 — 9.º ano Português (91) Português Língua Segunda (95) PLNM (93) (94)
Afixação de pautas: 11 de julho.			Afixação de pautas: 4 de agosto.	
Afixação dos resultados dos processos de reapreciação: 10 de agosto.			Afixação dos resultados dos processos de reapreciação: 28 de agosto.	
Período de aplicação da componente de produção e interação orais de PLNM: de 19 de junho a 6 de julho.			Período de aplicação da componente de produção e interação orais de PLNM e da prova oral de Português: de 19 a 31 de julho.	



Acabei o 9.º ano, e agora?

A- CURSOS CIENTÍFICO-HUMANÍSTICOS DE

1. Ciências e Tecnologias (CT)


DISCIPLINAS BIENASIS ESG

- Biologia e Geologia (BG) + Física e Química A (FQ) ou
- Física e Química A (FQ) + Geometria Descritiva A (GD)

2. Ciências Socioeconómicas (CSE)

DISCIPLINAS BIENASIS ESG

- Economia A (ECON) + Geografia A (GEO)



Acabei o 9.º ano, e agora?

A - CURSOS CIENTÍFICO-HUMANÍSTICOS DE:

3. Línguas e Humanidades (LH)

DISCIPLINAS BIENASIS ESG

- Geografia A (GEO) + Matemática Aplicada às Ciências Sociais (MACS) ou
- Geografia A (GEO) + Literatura Portuguesa (LP) ou
- Geografia A (GEO) + Língua Estrangeira (Francês ou Alemão)



Acabei o 9.º ano, e agora?

B - Cursos Profissionais:

- Técnico Auxiliar de Farmácia (TAF)
- Técnico de Frio e Climatização (TFC)
- Técnico de Gestão e Programação de Sistemas Informáticos (TGPSI)
- Técnico Administrativo (TA)
- Técnico de Eletrónica, Automação e Computadores (TEAC)